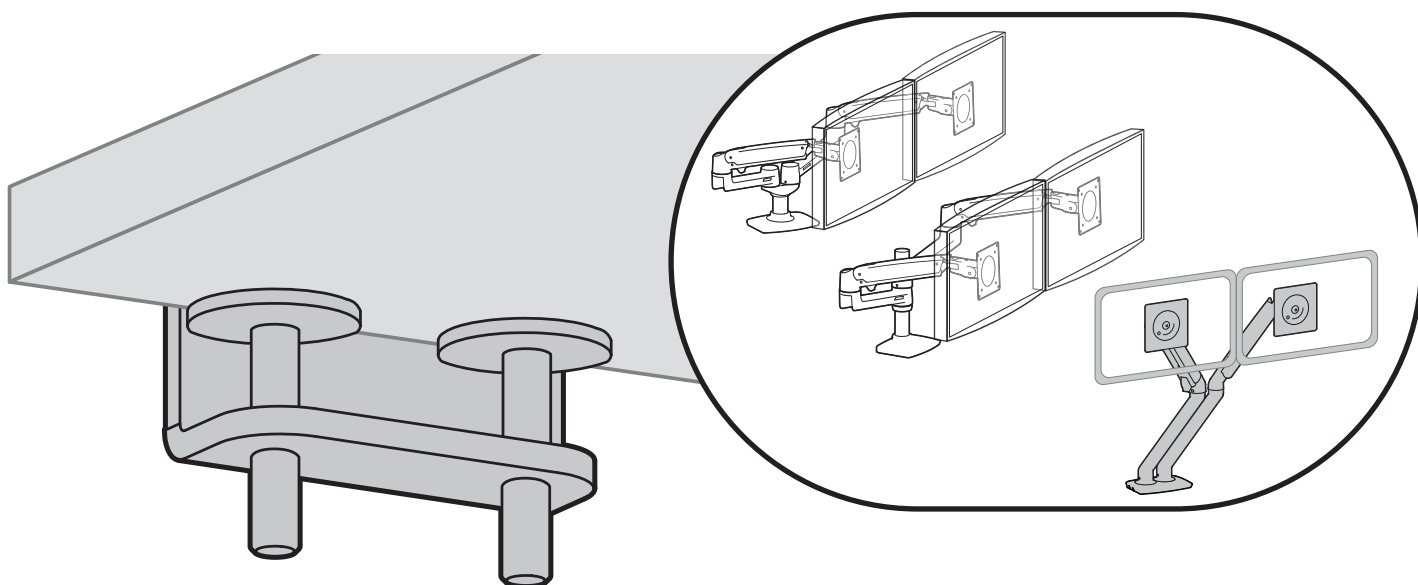
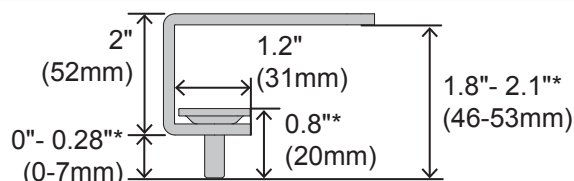
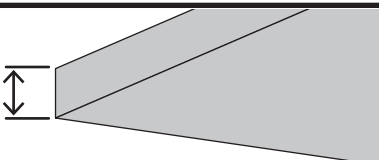


## C-Clamp (Under Mount)

for LX Dual Side-by-Side Arm  
LX Dual Stacking Arm  
MXV Dual Monitor Arm



1" - 1.26"\*  
(25-32mm)



\*Optional longer screws can be added for thinner desks see page 2 for details.

\*Se pueden colocarlos tornillos más largos opcionales para escritorios más delgados. Más información en la página 2.

\*il est possible d'ajouter des vis supplémentaires plus longues aux bureaux plus minces, voir page 2 pour les détails

\*Optional können längere Schrauben für dünnere Schreibtische hinzugefügt werden, Einzelheiten siehe Seite 2.

\*オプションの長い方のネジは薄いデスクに追加することができます。詳細は2ページをご覧ください。

\*Langere schroeven kunnen optioneel bijgevoegd worden voor dunner bureau, zie pagina 2 voor details

\*È possibile aggiungere viti opzionali più lunghe per scrivanie più sottili. Per conoscere i dettagli, consultare pagina 2.

\*Längre skruvar kan läggas till som tillval för tunnare skrivbord, se sidan 2 för detaljer.

\*可选长螺丝可安装至较薄的桌面，详见第 2 页。

For the latest User Installation Guide please visit: [www.ergotron.com](http://www.ergotron.com)

Para acceder a la última versión de la Guía de instalación para el usuario, ingrese a [www.ergotron.com](http://www.ergotron.com)

Pour la dernière version du Guide d'installation de l'utilisateur, visitez : [www.ergotron.com](http://www.ergotron.com).

Die aktuellste Anleitung für die Montage durch den Benutzer finden Sie hier: [www.ergotron.com](http://www.ergotron.com)

最新のユーザー インストール ガイドは、[www.ergotron.com](http://www.ergotron.com) でご確認ください。

De nieuwste Gids voor installatie door de gebruiker kunt u vinden op: [www.ergotron.com](http://www.ergotron.com)

Per la versione più recente della Guida all'installazione per l'utente, visitare il sito web: [www.ergotron.com](http://www.ergotron.com)

För den senaste Installationshandboken se: [www.ergotron.com](http://www.ergotron.com)

若需最新的用户安装指南，请访问: [www.ergotron.com](http://www.ergotron.com)

888-98-031-W-00 rev. F • 11/17



[www.ergotron.com](http://www.ergotron.com)

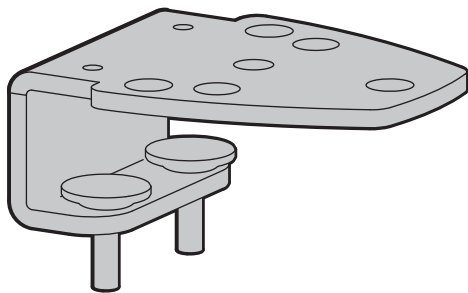
USA 1-800-888-8458

Europe +31 (0)33-45 45 600

China 400-120-3051



1x



1x



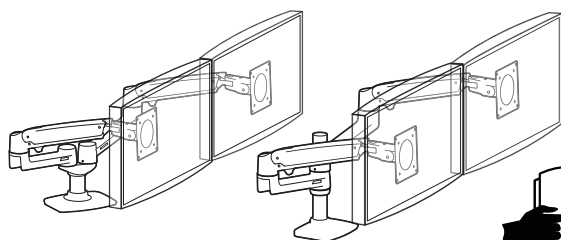
4mm

2x

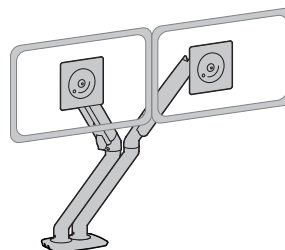


LX Dual Side-by-Side Arm  
LX Dual Stacking Arm

MXV Dual Monitor Arm



3



4

\*Optional longer screws can be added for thinner desks:

\*Se pueden colocar tornillos más largos opcionales para escritorios más delgados:

\*il est possible d'ajouter des vis supplémentaires plus longues aux bureaux plus minces :

\*Optional können längere Schrauben für dünnere Schreibtische hinzugefügt werden:

\*オプションの長い方のネジは薄いデスクに追加することができます。

\*Langere schroeven kunnen optioneel bijgevoegd worden voor dunner bureaubladen:

\*È possibile aggiungere viti opzionali più lunghe per scrivanie più sottili:

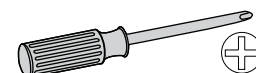
\*Längre skruvar kan läggas till som tillval för tunnare skrivbord:

\*可选长螺丝可安装至较薄的桌面:

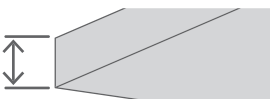


4mm

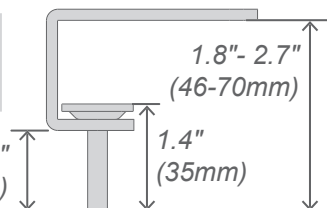
2x



0.5" - 1.26"  
(12-32mm)



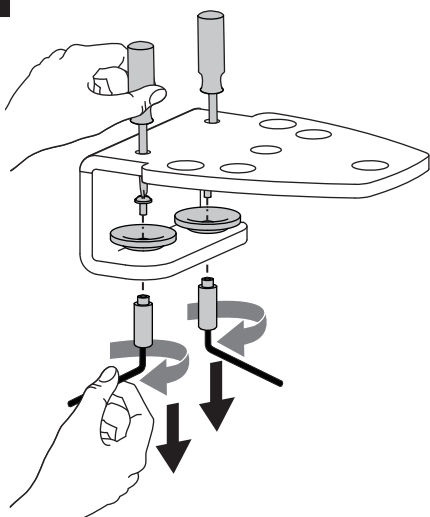
0.1" - 0.9"  
(3-23mm)



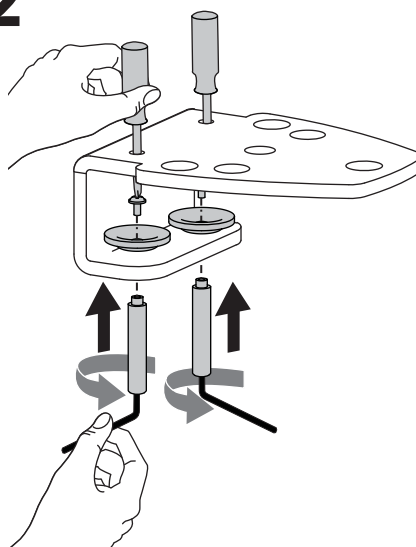
1.8" - 2.7"  
(46-70mm)

1.4"  
(35mm)

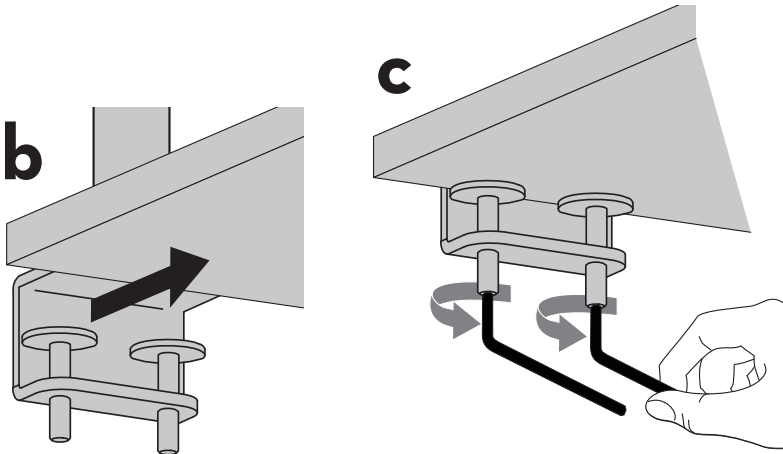
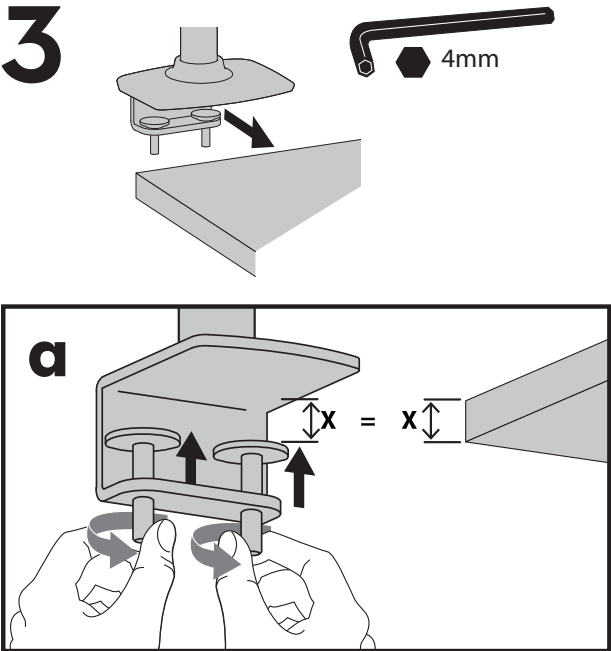
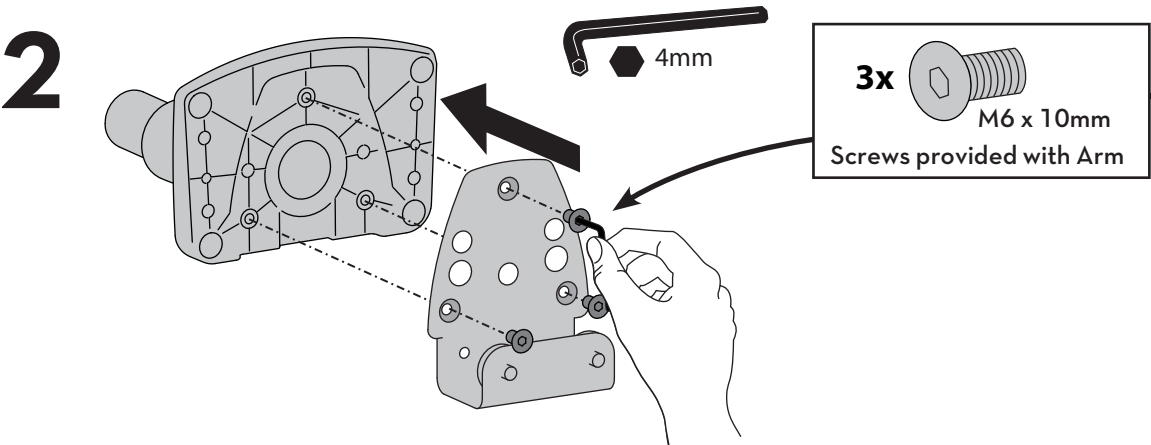
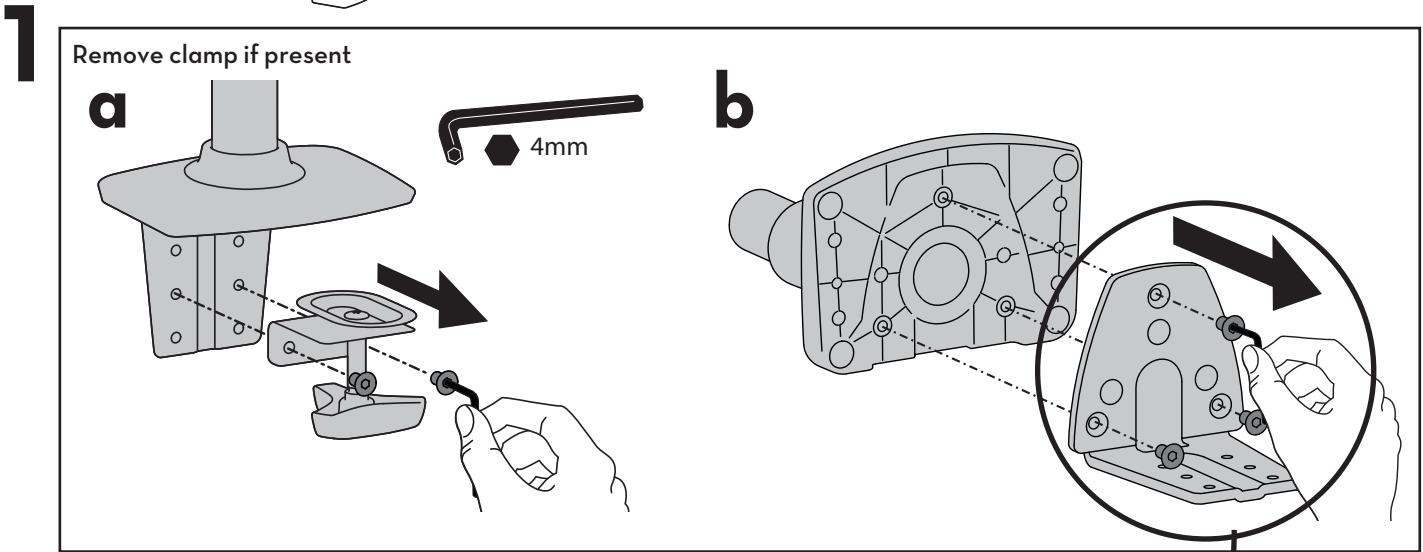
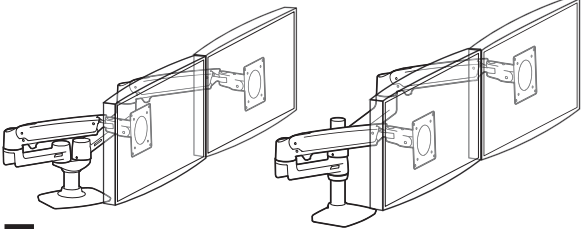
1



2

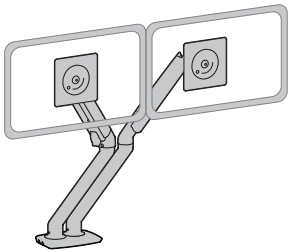


LX Dual Side-by-Side Arm  
LX Dual Stacking Arm



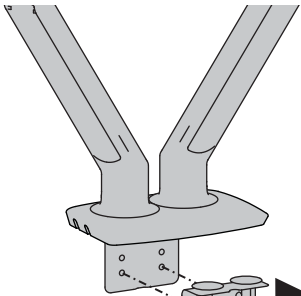
MXV Dual Monitor Arm

1

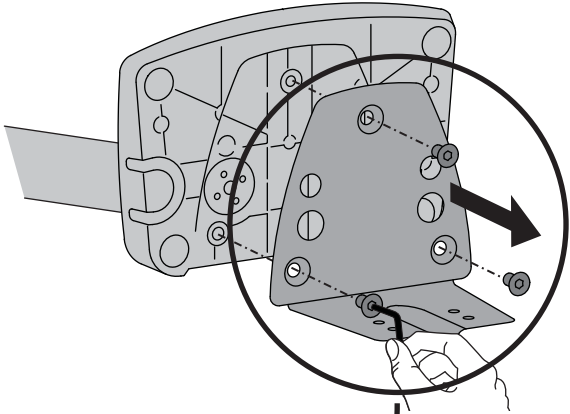


Remove clamp if present

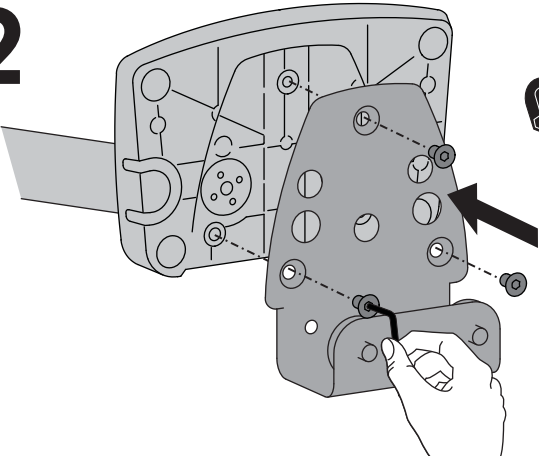
a



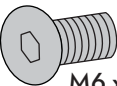
b



2



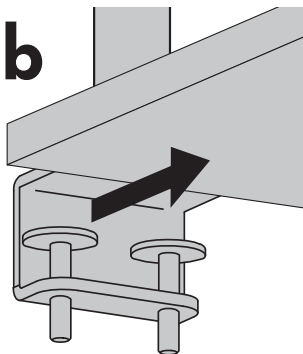
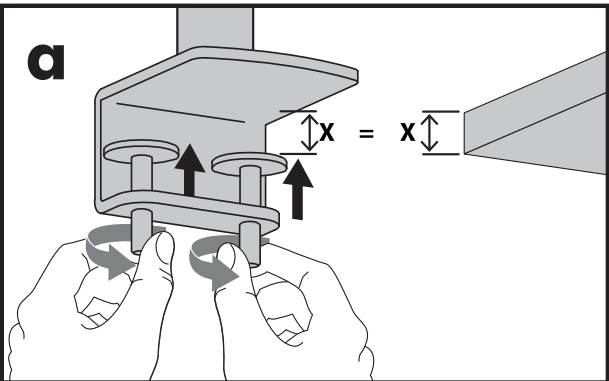
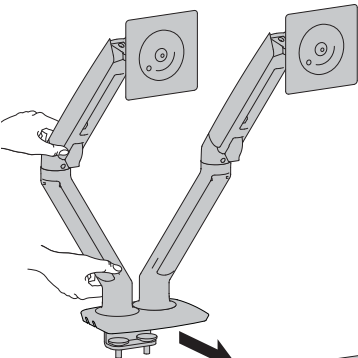
3x



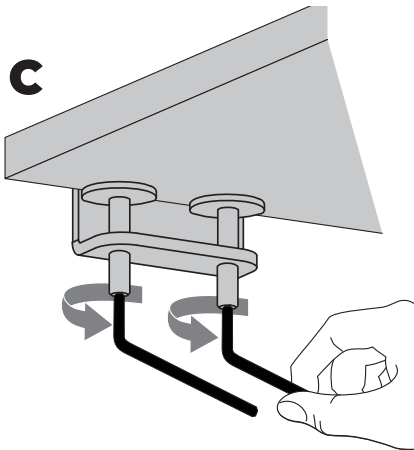
M6 x 10mm

Screws provided with Arm

3



c



For Warranty visit: [www.ergotron.com/warranty](http://www.ergotron.com/warranty)

For Service visit: [www.ergotron.com](http://www.ergotron.com)

For local customer care phone numbers visit: <http://contact.ergotron.com>

Para Garantía, visite: [www.ergotron.com/warranty](http://www.ergotron.com/warranty)

Para servicio, visite: [www.ergotron.com](http://www.ergotron.com)

Para conocer los números telefónicos locales de atención al cliente, visite: <http://contact.ergotron.com>

Pour la garantie, visitez: [www.ergotron.com/warranty](http://www.ergotron.com/warranty)

Pour le service client, visitez: [www.ergotron.com](http://www.ergotron.com)

Pour les numéros de téléphone du service client local, visitez : <http://contact.ergotron.com>

Für Garantie Besuch: [www.ergotron.com/warranty](http://www.ergotron.com/warranty)

Für Servicebesuch: [www.ergotron.com](http://www.ergotron.com)

Örtliche Telefonnummern für den Kundendienst finden Sie hier: <http://contact.ergotron.com>

保証書をご覧ください: [www.ergotron.com/warranty](http://www.ergotron.com/warranty)

サービスをご覧ください: [www.ergotron.com](http://www.ergotron.com)

最寄りのカスタマー ケアの電話番号については、こちらをご覧ください: <http://contact.ergotron.com>

Ga voor garantie naar: [www.ergotron.com/warranty](http://www.ergotron.com/warranty)

Ga voor service naar: [www.ergotron.com](http://www.ergotron.com)

Plaatselijke telefoonnummers voor de klantendienst kunt u vinden op: <http://contact.ergotron.com>

Per la garanzia visitare: [www.ergotron.com/warranty](http://www.ergotron.com/warranty)

Per assistenza visitare: [www.ergotron.com](http://www.ergotron.com)

Per conoscere i numeri di telefono dell'assistenza clienti locale, visitare: <http://contact.ergotron.com>

För garanti, gå till: [www.ergotron.com/warranty](http://www.ergotron.com/warranty)

För service, gå till: [www.ergotron.com](http://www.ergotron.com)

För lokala kundtjänstnummer, gå till: <http://contact.ergotron.com>

为保证参观: [www.ergotron.com/warranty](http://www.ergotron.com/warranty)

对于上门服务: [www.ergotron.com](http://www.ergotron.com)

若需当地客户服务电话号码，请访问： <http://contact.ergotron.com>



NOTE: When contacting customer service, reference the serial number.

NOTA: Cuando se ponga en contacto con el servicio de atención al cliente, haga referencia al número de serie.

REMARQUE : Lorsque vous contactez le service à la clientèle, veuillez donner le numéro de série.

HINWEIS: Halten Sie bei der Kontaktaufnahme mit dem Kundendienst die Seriennummer griffbereit.

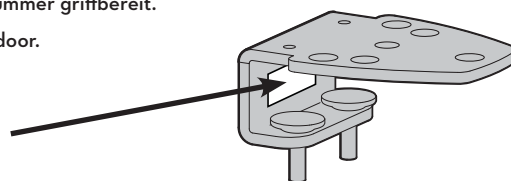
LET OP: Als u contact opneemt met de klantenservice, geef dan het serienummer door.

NOTA: In occasione di contatti con l'assistenza clienti, indicare il numero di serie.

OBS! När du kontaktar kundtjänst, hänvisa till serienumret.

注：联系客服时，请提供序列号。

注：カスタマー サービスにご連絡の際は、シリアル番号をお知らせください。



#### Americas Sales and Corporate Headquarters

1181 Trapp Rd.  
St. Paul, MN USA  
(800) 888-8458  
+1-651-681-7600  
[www.ergotron.com](http://www.ergotron.com)  
[sales@ergotron.com](mailto:sales@ergotron.com)

#### EMEA Sales

Amersfoort, The Netherlands  
+31 33 45 45 600  
[www.ergotron.com](http://www.ergotron.com)  
[info.eu@ergotron.com](mailto:info.eu@ergotron.com)

#### APAC Sales

Tokyo, Japan  
[www.ergotron.com](http://www.ergotron.com)  
[apaccustomerservice@ergotron.com](mailto:apaccustomerservice@ergotron.com)

#### Worldwide OEM Sales

[www.ergotron.com](http://www.ergotron.com)  
[info.oem@ergotron.com](mailto:info.oem@ergotron.com)

### ERGOTRON®

While Ergotron, Inc. makes every effort to provide accurate and complete information on the installation and use of its products, it will not be held liable for any editorial errors or omissions (including those made in the process of translation from English to another language), or for incidental, special or consequential damages of any nature resulting from furnishing this instruction and performance of equipment in connection with this instruction. Ergotron, Inc. reserves the right to make changes in the product design and/or product documentation without notification to its users. For the most current product information, or to know if this document is available in languages other than those herein, please contact Ergotron. No part of this publication may be reproduced, stored in a retrieval system, or transmitted in any form or by any means, electronic, mechanical, photocopying, recording or otherwise without the prior written consent of Ergotron, Inc., 1181 Trapp Road, Eagan, Minnesota, 55121, USA. Patents Pending and Patented U.S. & Foreign. Ergotron is a registered trademark of Ergotron, Inc.

© 2016 Ergotron, Inc. All rights reserved.